



 **PERFORM**
La fenêtre ultra-durable

 **HYBRIDE**
La fenêtre écologique

 **LUMINE**
L'aluminium en mode sublime

 **TEXTURAL**
La fenêtre qui habille votre intérieur

PROFORM

Fabricant français de menuiseries innovantes

GARANTIE
15
ANS*

*sur la structure de la fenêtre



LA COLLECTION AUTHENTIQUE

PERFORM HYBRIDE TEXTURAL*

Des portes d'entrée personnalisables au charme intemporel.

Plongez dans l'univers raffiné de notre collection de portes d'entrée « Authentique », une fusion parfaite de l'artisanat français et de la personnalisation exceptionnelle. Composée de sept modèles distincts, chaque porte incarne l'essence du style et de la sécurité.

Chaque modèle est une toile vierge qui vous permet d'exprimer votre style unique. Que vous préférerez une porte épurée et contemporaine ou une version plus traditionnelle, notre gamme diversifiée répond à toutes les préférences esthétiques.



Modèle Iris 2 vantaux avec imposte, petits bois collés et tirants horizontaux.



ADONIS



ANÉMONE



DOMINO



IRIS



CHICORÉE 4



CHICORÉE



CHICORÉE 2

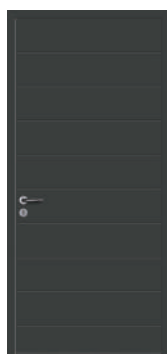
LA SÉLECTION HEXA



LUMINE HYBRIDE

6 monoblocs incontournables

Explorez l'univers de l'élégance moderne avec notre sélection de portes d'entrée monobloc, baptisée Hexa. Présentant une harmonie parfaite entre le style contemporain et une durabilité exceptionnelle, Hexa offre un choix entre l'aluminium et l'Hybride (mixte aluminium et PVC), assurant ainsi une adaptabilité parfaite à vos préférences esthétiques et fonctionnelles. La collection Hexa redéfinit l'entrée de votre maison en mariant un design sophistiqué à des matériaux de haute qualité.



X-115-0



X-ISIDORE



X-6042



X-JACOB-0



X-GRANALA



X-BEN-0



RETROUVEZ TOUS NOS MODÈLES
DANS NOTRE CATALOGUE DE
PORTES D'ENTRÉE.

LA FENÊTRE ULTRA DURABLE

PVC



Proposée en deux déclinaisons – **PERFORM70** (profil 70 mm) et **PERFORM76** (profil 76 mm) – notre gamme de menuiseries PVC allie esthétique, durabilité et hautes performances thermiques. Que vous optiez pour une ouverture à la française, oscillo-battante, soufflet, châssis fixe ou coulissant, les fenêtres et portes PERFORM s'adaptent à tous vos projets.

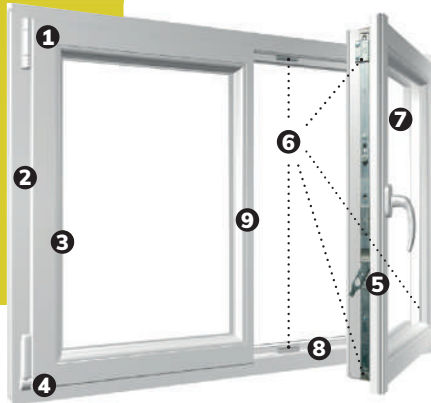
Conçues avec des profils PVC GREENLINE® de KÖMMERLING®, nos menuiseries sont garanties sans plomb ni cadmium, intègrent du PVC recyclé et sont entièrement recyclables, pour une solution aussi performante qu'écoresponsable.




Gamme PERFORM76 cintrée à venir en 2026

Les avantages

- Matériau robuste et écologique ;
- Excellente tenue aux UV et aux agressions chimiques ;
- Parfaite étanchéité : certification A*4 E*9A V*A3 ;
- Paumelles robustes et ferrure sécurisée ;
- Performances thermiques élevées : Uw jusque 1.3/m²K en PERFORM70 et jusque 0.8/m²K en PERFORM76.



ROBUSTESSE & PERFORMANCE



CHOIX DES COLORIS INTÉRIEUR ET EXTÉRIEUR PVC

Les teintés dans la masse :



BLANC 9016
1 ou 2 faces



IVOIRE
proche 9001 (607 KÖMMERLING®)
2 faces uniquement



GRIS 7035
1 ou 2 faces



LAQUAGE POSSIBLE EN PERFORM70 SI :
> ouverture extérieure <
> menuiserie cintrée <

Les plaxés :



ACAJOU
1 face ext.
Finition design



CHÊNE DORÉ
1 ou 2 face(s)
Finition design



CHÊNE IRLANDAIS
1 ou 2 face(s)
Finition design



CHÊNE NATUREL
2 faces
Finition droit



SIENNA
1 ou 2 face(s)
Finition design




7016 LISSE GRAINÉ
1 ou 2 face(s)
Finition droit



CHOIX DES FINITIONS

Toutes nos menuiseries de la gamme PERFORM allient performance, fiabilité, ergonomie et design. Choisissez votre niveau de finition : **DROIT** ou **DESIGN**.



LE COULISSANT



Innoslide, le coulissant PVC à frappe composé d'une partie fixe et d'une partie coulissante. Grandes dimensions possibles : hauteur maximum de 2 400 mm et largeur maximum de 4 200 mm.

Classement A*E*V certifié : A*4 / E*7A / V*B3
Performances thermiques élevées Uw : 1.3W/m²K



LA FENÊTRE ÉCOLOGIQUE

MIXTE PVC/ALUMINIUM



Unique sur le marché de la menuiserie, la gamme HYBRIDE, conçue par PROFERM, allie deux matériaux, le PVC et l'aluminium.

Cette technologie entièrement et exclusivement développée par PROFERM est composée d'un profil épais en aluminium serti sur un profil PVC GREENLINE® de chez KÖMMERLING®.

Ces deux matériaux, offrent à la gamme HYBRIDE, de très hautes performances en matière d'isolation phonique, acoustique et thermique.

HYBRIDE

Les avantages

- ▶ Très hautes performances acoustiques et thermiques ;
- ▶ Parfaite étanchéité et sécurité renforcée ;
- ▶ Haut niveau de finitions et toutes teintes RAL possibles ;
- ▶ Écologique et recyclable ;
- ▶ Performances thermiques élevées : Uw jusque 1.3/m²K en HYBRIDE70 et 0.8/m²K en HYBRIDE76.



PERSONNALISATION & SÉCURITÉ

SÉCURITÉ RENFORCÉE



- Profils KÖMMERLING®. Renfort selon abaques. Renfort total en option.
- Pivot pouvant supporter le poids d'une fenêtre jusqu'à 130 kg.
- Système sécurité : rouleau champignon anti-dégondage et anti-effraction.
- Système anti-fausse manœuvre et levier de vantail sur le semi-fixe.
- Câble anti-fatigue.
- Compression et sécurité doublée grâce à la crémone du semi-fixe.

FINITIONS ÉLÉGANTES



- Soudure grain d'orge sur la face intérieure. Assemblage en coupe d'onglet.
- Grille d'aération discrète intégrée.
- Pivot symétrique systématique jusqu'à 130 kg.
- Jonc de finition en partie basse du dormant.

CHOIX DES COLORIS INTÉRIEUR PVC ET EXTÉRIEUR ALU

Couleurs intérieurs PVC :
Teintées dans la masse

Couleur extérieure standard :
Laquée



BLANC 9016



IVOIRE
proche 9001
(607 KÖMMERLING®)
2 faces uniquement



GRIS 7035
1 ou 2 faces



BLANC 9016
brillant

Intérieur et extérieur (2 faces identiques) :



LAQUAGE TOUTES
TEINTES POSSIBLES SI :
> ouverture extérieure <
> menuiserie cintrée <



Finition « granité »

Finition « satiné »

11 couleurs extérieures à prix préférentiel :
Laquées



ROUGE 3004
satiné



GRIS 2900
granité



GRIS 7016
satiné



GRIS 7016
granité



GRIS 7035
granité



GRIS 7039
granité



NOIR 2100
granité



NOIR 9005
granité



MARRON 8019
granité



ANODISÉ
ARGENT²



ANODISÉ
CHAMPAGNE³

¹laquage anodisé contretypé



CHOIX DES FINITIONS

Personnalisez vos menuiseries selon vos envies ! Choisissez votre niveau de finition extérieure sur la gamme HYBRIDE : DROIT ou DESIGN.

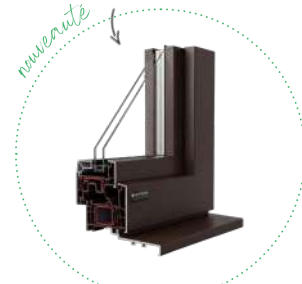
PROFIL
70 MM DROIT



PROFIL
70 MM DESIGN



PROFIL
76 MM DROIT



L'ALUMINIUM EN MODE SUBLIME

ALUMINIUM



La gamme LUMINE vous propose des menuiseries en aluminium de qualité, disponibles en deux versions : **LUMINE55** et **LUMINE65**. Chaque modèle est conçu pour répondre aux besoins de performance, de design et de durabilité.

Personnalisables selon vos envies, cette fenêtre aluminium s'adapte à tous les types de projets, pour la rénovation comme la construction.



Les avantages

- ▣ Matériau robuste, isolant et esthétique ;
- ▣ Très bon rempart contre le bruit ;
- ▣ Haut niveau de personnalisation ;
- ▣ Aluminium bas carbone ;
- ▣ Performances thermiques élevées : Uw jusque 1.5/m²K.



Quincaillerie invisible

Les menuiseries LUMINE55 sont équipées **en standard** de la quincaillerie invisible². Un style minimaliste et épuré, les **paumelles sont intégrées** à la structure de la fenêtre et la poignée TOULON est décalée pour plus de finesse. Ouverture de la fenêtre à 180° pour plus de praticité.

La quincaillerie invisible n'est pas disponible sur la gamme LUMINE65.

²selon abaques



CHOIX DES FINITIONS

Personnalisez vos menuiseries selon vos envies !

Choisissez votre niveau de finition sur la gamme LUMINE :

- ❶ Ouvrant apparent droit.
- ❷ Ouvrant apparent design.
- ❸ Ouvrant minimal avec chant clippable.
- ❹ Ouvrant caché monobloc - coupe à 90°.
- ❺ Ouvrant caché à tapées rapportées - coupe à 45°.
- ❻ Ouvrant apparent pour porte-fenêtre avec serrure.

CHOIX DES COLORIS

INTÉRIEUR ET EXTÉRIEUR ALU



BLANC 9016
L55 : brillant
L65 : mat



ROUGE 3004
satiné



NOIR 9005
granité



NOIR 2100
granité



MARRON 8019
granité



GRIS 7039
granité



GRIS 7035
granité



GRIS 7016
satiné ou granité



GRIS 2900
granité



ANODISÉ LAQUÉ CHAMPAGNE



ANODISÉ LAQUÉ ARGENT



LAQUAGE TOUTES TEINTES POSSIBLES SUR FACE INTÉRIEURE OU 2 FACES

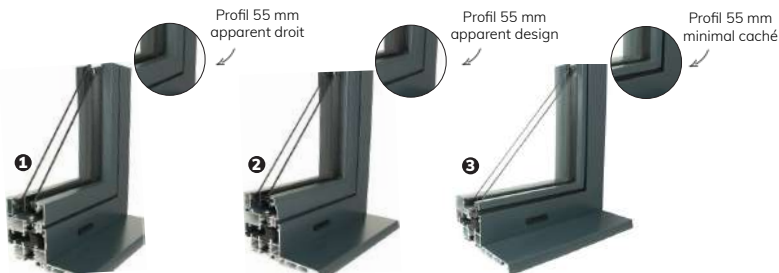


Finition « granité »



Finition « satiné »

LUMINE55



LUMINE65



COULISSANT & GALANDAGE



BLANC 9016
brillant



CHÊNE DORÉ
2 faces uniquement



Laquage toutes teintes RAL possibles et toutes autres teintes personnalisées sur demande (hors coulisant LUMINE65).



Finition « granité »



Finition « satiné »

SE RÉFÉRER AUX COLORIS « FENÊTRE » POUR CONNAÎTRE LES CHOIX POSSIBLES EN COULISSANT LUMINE65.

Pour en savoir plus sur nos couleurs, scannez le QRcode et rendez-vous sur nos pages produits !



LES COULISSANTS

Soléal, le coulisant en aluminium offre des lignes fines et discrètes : 2 à 4 vantaux / 2 à 4 rails possibles.

Le **coulissant à galandage** en aluminium permet d'exploiter au mieux les petites surfaces : 1 à 4 vantaux / jusqu'à 3 rails possibles.

Luméal, le coulisant à ouvrant caché (8 à 14% de clair de vitrage en plus) : 2 à 6 vantaux / 2 à 3 rails possibles.

LUMINE65, le coulisant qui réduit les pertes de chaleur, optimise l'apport de lumière naturelle et crée un cadre élégant pour vos espaces.



LA FENÊTRE DÉCO

MIXTE PVC/ALUMINIUM



Avec TEXTURAL®, PROFERM donne naissance à **une combinaison délicate et raffinée**, mettant en valeur la noblesse des essences de bois à l'intérieur et l'élégance des couleurs et finitions possibles **grâce à son extérieur en aluminium**. La gamme TEXTURAL® révolutionne la fenêtre et **fait de votre menuiserie un réel élément de décoration**.

Disponible en deux versions : TEXTURAL70 & TEXTURAL76 pour repousser les limites de la performance



TEXTURAL

Les avantages

- ▶ La fenêtre devient un élément de décoration ;
- ▶ Finitions exceptionnelles ;
- ▶ Une création et une conception unique sur le marché ;
- ▶ Haut niveau de personnalisation avec textures intérieures et aluminium extérieur ;
- ▶ Performances thermiques élevées : Uw jusque 1,3/m²K en TEXTURAL70 et 0,8/m²K en TEXTURAL76.




La gamme TEXTURAL® est hautement personnalisable et dispose de finitions exceptionnelles :

- Paumelles invisibles
- Battement central design
- Parclozes arrondies
- Jonctions lisses des angles
- Jonc de finition de la feuillure du dormant coloré ou inox (selon le style choisi)

Le petit + :

Équipé de plusieurs cabines de laquage, PROFERM vous propose un panel de couleurs possibles pour vos menuiseries. Une teinte préférée ? PROFERM va plus loin et confectionne pour vous la couleur sur mesure de vos envies !

TEXTURES EXCLUSIVES - INTÉRIEUR UNIQUEMENT



³Pour la finition glossy, choisissez votre couleur !



CHOIX DES FINITIONS

Personnalisez vos menuiseries selon vos envies ! Choisissez votre niveau de finition extérieure sur la gamme TEXTURAL® : DROIT ou DESIGN.

PROFIL 70 MM DROIT



PROFIL 70 MM DESIGN



PROFIL 76 MM DROIT



NOS GARANTIES

La satisfaction est au cœur de nos préoccupations. C'est pourquoi PROFERM s'engage à vous fournir tranquillité et sérénité jusqu'à plusieurs années après la pose de vos menuiseries. PROFERM vous offre des **garanties exceptionnelles et exclusives** sur l'ensemble des composants :

- **Structure de la fenêtre** : 15 ans
- **Panneau de porte** : 10 ans - Sauf modèles plaxés : 7 ans
- **Soubassement mouluré et plate-bande** : 2 ans
- **Vitrage** : 10 ans
- **Ferrure ROTO** : 10 ans sur le fonctionnement
- **Autre ferrure** : 2 ans
- **Crémone de porte** : 2 ans
- **Laquage** :
LUMINE65 : 25 ans (Qualicoat classe 2)
LUMINE55 & HYBRIDE couleurs standards : 10 ans (Qualicoat classe 1)
LUMINE55 & HYBRIDE couleurs hors standards : 7 ans
- **Plaxage** : 10 ans
Excepté TEXTURAL® Exclusive : 5 ans
- **Motorisation** : 7 ans
- **Volet roulant** : 5 ans
Garantie « bord de mer »
(corrosion des parties laquées) (option) :
5 ans : 0 à 10 km du bord de mer
7 ans : au delà de 10 km

Retrouvez toutes nos garanties détaillées sur cette page et sur proferm.net



NOS CERTIFICATIONS & LABELS



Label Performance
Sécurité & Confort qui font la différence.



CSTB

le futur en construction

Organisme certificateur, le CSTB (Centre Scientifique et Technique du Bâtiment) a classé PROFERM parmi les 5 meilleurs fabricants français au test A*E*V.

A*4 / E*9A / V*A3

Le plus haut niveau de résistance au vent et à l'air





PROFERM

Fabricant français de menuiseries innovantes

355 Avenue de Londres, ZI Artois Flandres - 62138 DOUVRIN
info@proferm.net - www.proferm.net - 03 21 77 42 20

Rejoignez-nous sur :       

UN PROJET ? POSEZ TOUTES VOS QUESTIONS À :



Retrouvez tous nos catalogues en ligne sur :
<https://proferm.net/nos-produits/nos-catalogues>
ou en flashant le QR code ci-contre.



Création : PROFERM - Crédits photos : PROFERM - LAKAL - PIX ME UP - TECHNICAL - UNSPLASH - VERRISSIMA - VOLMA.
Les noms et marques cités sont la propriété respective de leur propriétaire. Les logos, insignes, illustrations et photos sont la propriété de leurs détenteurs respectifs. Extraction des photos interdite. **Tous droits réservés.** Document non contractuel. Dans une démarche d'amélioration continue de nos produits et services, nous nous réservons le droit de modifier sans préavis les informations présentes dans ce document. PROFERM MULTITECHNIQUES - SAS Capital 275 000 € - RCS Arras - SIRET 493 347 553 00023 - TVA intracommunautaire FR84 493 347 553. Ne pas jeter sur la voie publique. Pensez au recyclage : document papier à déposer dans le bac de tri. **Edition janvier 2026.**

